

Oulun Ammattikorkeakoulu Oy  
Tilinpäätös ja toimintakertomus  
1.1. – 31.12.2018

A large orange decorative shape in the bottom left corner of the page, resembling a stylized mountain or a wave. It has a rounded top and tapers to a point on the right side.

**OAMK**

# Sisälllys

1	TOIMINTAKERTOMUS .....	3
2	TULOSLASKELMA .....	10
3	TASE.....	11
4	RAHOITUSLASKELMA .....	13
5	TILINPÄÄTÖKSEN LIITETIEDOT .....	14
5.1	Eläkkeet.....	14
5.2	Tilinpäätöksen laatimista koskevat liitetiedot.....	14
5.3	Tuloslaskelmaa koskevat liitetiedot.....	15
5.4	Taseen vastaavia koskevat liitetiedot.....	20
5.5	Taseen vastattavia koskevat liitetiedot.....	23
5.6	Taseeseen sisällyttämättömät vastuusitoumukset ja muut vastuut .....	24
5.7	Liitetiedot tilintarkastajien palkkioista .....	24
5.8	Liitetiedot henkilöstöstä.....	25
6	TILINPÄÄTÖKSEN JA TOIMINTAKERTOMUKSEN ALLEKIRJOITUKSET .....	26
7	TILINPÄÄTÖSMERKINTÄ.....	26
	LUETTELO KIRJANPITOKIRJOISTA JA SÄILYTYSTAVOISTA .....	27

# 1 TOIMINTAKERTOMUS

## Oulun Ammattikorkeakoulu

Oulun Ammattikorkeakoulu (Oamk) tarjoaa monialaista työelämää palvelevaa koulutusta sekä tutkimus-, kehitys- ja innovaatiotoimintaa. Oamk järjestää ammattikorkeakoulu- ja Master-tutkintoon johtavaa koulutusta, opettajan pedagogisia opintoja, ammatillisia erikoistumisopintoja, avointa ammattikorkeakouluopetusta sekä täydennyskoulutusta. Koulutusalat ovat kulttuuriala, liiketalous, luonnonvara-ala, sosiaali- ja terveysala sekä tekniikka.

Oamk toimii Oulussa kolmella varsinaisella kampuksella: Kontinkankaan, Teuvo Pakkalan kadun ja Kotkantien kampuksilla, minkä lisäksi toimintaa on Oulaisissa sekä Oulussa pelikampuksella.

Ammattikorkeakoulun hallinnosta ja toiminnan asianmukaisesta järjestämisestä vastaa yhtiökokouksen valitsema hallitus, jonka esittelijänä toimii ammattikorkeakoulun rehtori, osakeyhtiön toimitusjohtaja. Hallitus on esitellyt tilinpäätöksen liitetiedoissa. Rehtori johtaa ja kehittää ammattikorkeakoulun toimintaa. Johtoryhmä tukee ja avustaa rehtoria ammattikorkeakoulun johtamisessa.

## Olennaiset tapahtumat tilikaudella ja sen jälkeen

Ammattikorkeakoulun omistus pohja muuttui vuonna 2018. Vuoden alussa Oulun yliopisto ilmaisi halunsa ostaa Oamkin osake-enemmistön ja 31.8.2018 toteutetussa osakekaupassa kukin osakkeenomistaja myi 50,5% osakkeistaan Oulun yliopistolle.

Vuoden 2018 rahoitus oli noin 10 miljoonaa euroa pienempi kuin vuoden 2012 rahoitus ja vuoden 2018 rahoituksesta leikkautuu edelleen arviolta yli 4 miljoonaa vuoteen 2020 mennessä. Syyskuussa 2018 OKM:ssä käydyssä sopimuskauden välikauden tarkastelussa sovittiin ylimääräisestä vuoden 2018 lisättävästä strategisesta rahoituksesta, jota myönnettiin joulukuussa tehdyllä päätöksellä 822 000 euroa. Perusteluna oli Linnanmaan kampukselle muutosta ja tiivistyvästä yliopistoyhteistyöstä syntyvät ylimääräiset kustannukset.

Oamkille myönnettiin rahankeräyslupa 2.2.2018. Varanhankinnan teemana on Hyvinvointia pohjoiseen Suomeen. Vuoden loppuun mennessä rahaa saatiin kerättyä yhteensä 669 000 €. Lahjoitusvaroja tullaan käyttämään erillisen suunnitelman mukaan. Lahjoitetut varat on tarkoitus käyttää kehitystyöhön 31.12.2020 mennessä. Valtio on varannut vastinrahoitukseen yhteensä 24 miljoonaa euroa, ja se jaetaan ammattikorkeakouluille kerättyjen varojen suhteessa. Tämä vastinraha rahastoidaan ja sen mahdollisia sijoitustuottoja voidaan kohdentaa korkeakoulun kehittämiseen.

Ammattikorkeakoulujen uusi rahoitusmalli vahvistettiin vuoden 2019 alussa. Ensimmäisen kerran mallin perusteella määräytyy vuoden 2021 rahoitus vuosien 2017, 2018 ja 2019 tulosten perusteella. Merkittävimpinä muutoksina tuloksellisuuden painopiste siirtyy amk-tutkintoja tuottavasta koulutuksesta jatkuvan oppimisen suuntaan, työllistymisen painopiste kasvaa uutena huomioitavan laadullisen työllistymisen osalta ja ulkopuolisen tki-rahoituksen merkitys kasvaa. Lisäksi mallista poistuvat kokonaan kansainvälisen liikkuvuuden mittarit.

Yhteisen korkeakoulukampuksen suunnittelu eteni vuonna 2018 suunnitelmien mukaisesti. Vuoden aikana pidettiin kaksi henkilöstölle ja opiskelijoille avointa tilannekatsausta ja työpajapäivää (14.3. ja 5.9.). Käytännön muuton suunnittelua ja koordinoitua varten nimettiin työryhmä. Konsernitason yhteistyötä Oulun yliopiston kanssa on tarkoitus tiivistää. Yhteistyön suunnittelemiseksi nimettiin seitsemän työryhmää, jotka aloittivat työskentelyn tammikuussa 2019.

Oamkin laatujärjestelmän ulkoinen auditointi järjestettiin Oamkissa vuoden 2017 lopussa. Auditointi perustui ammattikorkeakoulun toimittamaan perusaineistoon, itsearviointiraporttiin, pyydettyihin lisämateriaaleihin ja auditointiryhmän vierailuun. Ulkoisesta auditoinnista saatiin hyväksyty päätös 22.3.2018 ja laatujärjestelmän kokonaisuuden todettiin olevan tasolla kehittyvä.

Oamkissa laaditaan vuosittain Johdon laatukatsaus. Laatukatsauksessa tarkastellaan, tuottaako laatujärjestelmä riittävästi tietoa johtamiseen ja toiminnan kehittämiseen ja miten kuluvan vuoden aikana tehdyt arvioinnit ovat tukeneet johtamista. Huomiota on kiinnitetty myös tietojen hyödyntämiseen ja vaikuttavuuteen. Laatukatsauksessa seurataan muun muassa koulutusosastoittain strategian toteutumista keskeisten strategisten linjauksen osalta. Näitä ovat digitalisaatio, kansainvälisyys ja tki-toiminnan fokuointi keskeisiin painoaloihin.

Oamkin järjestyksessään toinen kansainvälinen opettaja- ja henkilöstövaihtoviikko ITSEW2018 (International Teacher and Staff Exchange Week 2018) kokosi huhtikuun puolivälissä Ouluun 142 henkilöä 22 eri maasta.

## **Tutkimus- ja kehitystoiminnan laajuus**

Vuonna 2018 tki-hanketoiminnan volyyymi oli noin 7,8 miljoonaa euroa (6,1 miljoonaa euroa vuonna 2017). Rahoitusmallin mittarina käytettävä ulkopuolisen tki-rahoituksen suuruus oli hieman yli 6 miljoonaa euroa (5,2 miljoonaa euroa vuonna 2017). Tilikauden päättyessä oli vuotta 2019 koskevia rahoituspäätöksiä yhteensä 6,5 miljoonan euron edestä. Tästä ulkopuolisen rahoituksen osuus on noin 5 miljoonaa euroa. Tämän lisäksi valmistelussa oli vuotta 2019 koskevia hanke-esityksiä yli 7 miljoonan euron edestä, joten on ilmeistä, että ulkopuolisen rahoituksen kertymä kasvaa merkittävästi vuodesta 2018.

Varsinaisen rahoitusmallin määritelmän mukaisen tki-hanketoiminnan lisäksi Oamkilla on erilaisia koulutushankkeita. Vuonna 2018 näiden kokonaisvolyyymi oli yli miljoona euroa. Valtaosa koulutushankkeista liittyy ammattillisten opettajien täydennyskoulutukseen, mutta näihin lasketaan myös mm. erilaiset muuntokoulutukset ja osa erikoistumiskoulutuksista. Pääasiallisena rahoittajana on OKM.

Oamkilla oli käynnissä vuonna 2018 121 tki-hanketta, joista kansainvälisiä oli 17. Suurin yksittäinen hanketoiminnan rahoittaja oli Pohjois-Pohjanmaan liitto, joka rahoitti vuoden 2018 aikana yhteensä 61 hanketta vastaten noin 48 % Oamkin tki-hankerahoituksesta. Merkittävänä haasteena jatkossa on rahoituspuheen laajentaminen erityisesti EU:n horisonttirahoitukseen. Samalla hankkeiden keskikokoa tulisi kasvattaa nykyisestä (noin 46000 euroa/hanke vuonna 2018).

## Kestävä kehitys

Oamkin kestävän kehityksen työn 2018 - 2020 tavoitteina on kehittää Green Campus toimintamalli Oamkin kampuksille, vahvistaa hyviä kestävän kehityksen käytänteitä ja edistää kestävän kehityksen arvojen näkyvyyttä. Kullekin päätavoitteelle on kirjattu toimenpiteitä, joiden edistymistä seurataan tarkoituksenmukaisilla mittareilla ja joista viestitään ensisijaisesti kampusten info-tv-tauluissa. Työssä huomioidaan Oamkin kahden kampuksen toimintojen siirtyminen Linnanmaan yhteiskampukselle vuonna 2020. Uusi ohjelma vahvistettiin Oamkin johtoryhmässä alkuvuodesta 2018.

Toimintavuoden 2018 aikana ohjelmatyö on edennyt suunnitellusti ja aikataulussa. Erytiskohderymänä toiminnassa ovat olleet Oamkin opiskelijat. Opiskelijoilta on kerätty palautetta Oamkin kestävän kehityksen työstä kevään opiskelijapalautekyselyssä ja Hyvinvointipäivä-tapahtumissa. Opiskelijapalautekyselyn tulokset korostivat viestinnän merkitystä. Kestävä kehitys ei ollut kaikille vastaajille tuttu asia. Hyvinvointipäivänä toteutettiin uusi kysely ja opiskelijoilta kerättiin tietoa kestävästä kehityksestä, sen edistämisestä omassa arjessa ja Oamkissa.

Lisäksi Oamkin kestävän kehityksen työstä on viestitty teemaviikkopäivinä (esimerkiksi Ruokahävikkiweekki, Energiänsäästöviikko) ja erilaisten tapahtumien yhteydessä (muun muassa Oamkin Avajaiset, Take it or leave it -kirpputori, Annan hyvän kiertää -jouluhahjakeräys). Oamkin keskeisille sisäisille sidosryhmille pidettiin yhteistyökokous marraskuussa 2018. Tämän lisäksi keskustelu Oulun yliopiston ympäristöryhmän kanssa Green campus Linnanmaa ja Kontinkangas yhteistyöstä on käynnistynyt ja jatkuu vuonna 2019.

## Arvio taloudellisesta asemasta ja tuloksesta

Ammattikorkeakoulun tulokseksi muodostui 0,6 miljoonaa euroa (1,6 miljoonaa euroa). Tulos oli ennakoitua parempi, erityisesti myyntituottojen kasvun johdosta. Liikevaihto oli 55,8 miljoonaa euroa (56,6), johon sisältyy perusrahoitusta yhteensä 46,3 (48,1) miljoonaa euroa.

## Henkilöstö

Ammattikorkeakoulun palveluksessa 31.12.2018 oli 614 henkilöä (ei sisällä sivutoimisia ja palkkionsaajia, vuonna 2017 henkilöitä oli 609). Henkilöstön keski-ikä oli 49,1 (vuonna 2017 48,8 vuotta). Henkilöstöstä määraaikaisia oli 11 % (67 henkilöä, vuonna 2017 12,5%). Naisten osuus henkilöstöstä oli 59 % (362) ja miesten 41 % (251). Opetushenkilöstön osuus oli 60 % ja tukipalveluhenkilöstön osuus 40 %.

## Tunnusluvut

	31.12.2018	31.12.2017
<b>Liikevoitto, %</b> (Liikevoitto / Liikevaihto)*100	1,4	2,99
<b>Kertynyt voitto (tappio), 1 000 euroa</b>	630	1635
<b>Omavaraisuusaste, %</b> (Oma pääoma / Taseen loppusumma - saadut ennakot)*100	80,6	78,2
<b>Oman pääoman tuotto, %</b> (Tulos ennen satunnaisia eriä-verot / Oma pääoma + korolliset rahoitusvelat)*100	7,2	9,0
<b>Suhteellinen velkaantuneisuus, %</b> (Vieras pääoma - saadut ennakot) / Liikevaihto)*100	8,7	9,0
<b>Sijoitetun pääoman tuotto, %</b> (Voitto/tappio + rahoituskulut / Oma pääoma + korolliset rahoitusvelat)*100	3,2	9,0
<b>Investointien tulorahoitus, %</b> (Liikevoitto + poistot / investointien rahavirta)*100	186,4	215,9
<b>Kassastamaksut / vuosi, 1000 euroa</b>	55 369	55 452
<b>Kassan riittävyys, pv</b> 365*(kassavarat 31.12. / kassastamaksut)	146	127
<b>Quick ratio</b> Rahoitusomaisuus / (Lyhytaikainen vieras pääoma - vastaavien ennakkomaksut)	4,9	3,9

## Yhtiön hallinto

Yhtiön hallituksen jäseninä ovat toimineet Timo Levo, Eija Rajakangas ja Markus Mäkitalo sekä Johanna Koskelainen (7.6. lähtien), Jouko Niinimäki (31.8. lähtien), Päivi Laajala (31.8. lähtien), Jarmo Okkonen (31.8. lähtien), Kalervo Ukkola (31.8. saakka), Mari Viljas (31.8. saakka), Maire Mäki (31.8. saakka), Mirja Vehkaperä (7.6.2018-31.8.2018) ja Kari Mattila (7.6. saakka). Hallituksen jäseniä on seitsemän ja hallitus kokoontui yhdeksän kertaa vuonna 2018.

Hallituksen puheenjohtajana on 31.8.2018 lähtien toiminut Jouko Niinimäki. Puheenjohtajana toimi 31.8.2018 saakka Timo Levo.

Yhtiön toimitusjohtajana on toiminut rehtori Jouko Paaso. Yhtiön tilintarkastusyhteisönä on toiminut KHT-yhteisö BDO Oy, vastaavana tilintarkastajana KHT Tiina Lind.

## Hallituksen esitys tilikauden tuloksen käsittelystä

Tilikauden tulos osoittaa voittoa 630 056,67 euroa. Hallitus esittää, että tilikauden tulos kirjataan omaan pääomaan edellisten tilikausien voitto / tappio -tilille.

## Osakkeenomistajat

	Osakkeet (kpl)	Omistusosuus %
Hailuoto	19 987	0,2
li	193 624	1,9
Kempele	331 128	3,2
Liminka	190 613	1,9
Lumijoki	41 611	0,4
Muhos	180 913	1,8
Oulu	3 858 480	37,8
Tyrnävä	133 644	1,3
Raahe	49 500	0,5
Oulainen	49 500	0,5
Oulun yliopisto	5 151 000	50,5
<b>YHTEENSÄ</b>	<b>10 200 000</b>	<b>100,0</b>

## Talousarvion toteutuminen

	Talousarvio 2018	Toteuma 2018	Erotus %
<b>LIKEVAIHTO</b>			
Myyntituotot	1 042 000	1 687 322	61,9 %
OKM yksikkörahoitus	46 359 000	46 359 000	0,0 %
Tuet ja avustukset	6 301 000	7 331 292	16,4 %
Maksut ja korvaukset	156 000	472 119	202,6 %
<b>Liikevaihto yhteensä</b>	<b>53 858 000</b>	<b>55 849 733</b>	<b>3,7 %</b>
Liiketoiminnan muut tuotot	358 000	435 394	21,6 %
<b>Toiminnan tuotot yhteensä</b>	<b>54 216 000</b>	<b>56 285 127</b>	<b>3,8 %</b>
<b>Materiaalit ja palvelut</b>			
Aineet, tarvikkeet ja tavarat	-700 000	-639 885	-8,6 %
Ulkopuoliset palvelut	-1 732 000	-1 863 139	7,6 %
<b>Henkilöstökulut</b>	<b>-36 921 000</b>	<b>-37 453 129</b>	<b>1,4 %</b>
Palkat ja palkkiot	-30 249 000	-30 803 171	1,8 %
Henkilösivukulut	-6 672 000	-6 649 958	-0,3 %
<b>Poistot ja arvonalentumiset</b>			
Suunnitelman mukaiset poistot	-1 223 000	-1 212 955	-0,8 %
Toiminnan muut kulut	-13 589 000	-14 317 231	5,4 %
<b>Toiminnan kulut yhteensä</b>	<b>-54 165 000</b>	<b>-55 486 339</b>	<b>2,4 %</b>
<b>LIKEVOITTO (-TAPPIO)</b>	<b>51 000</b>	<b>798 788</b>	
<b>Varainhankinta, stipendirahasto</b>			
Varainhankinnan tuotot	0	670 992	
Varainhankinnan kulut	0	-6 234	
<b>Rahoitustuotot ja -kulut</b>			
Korko- ja rahoitustuotot	0	1 168	
Korko- ja muut rahoituskulut	0	-5 540	
<b>VOITTO (TAPPIO) ENNEN</b>			
<b>TILINPÄÄTÖSSIIRTOJA JA VEROJA</b>	<b>51 000</b>	<b>1 459 174</b>	
Rahastosiirrot omakat. rahastoihin	0	-4 367	
Rahastosiirrot LVM stipendirahastoon	0	-153 000	
Rahastosiirrot lahjoitusvaroihin	0	-660 392	
Tuloverot	-4 000	-11 359	
<b>TILIKAUDEN VOITTO (TAPPIO)</b>	<b>47 000</b>	<b>630 057</b>	



## Opetus- ja kulttuuriministeriön tuloksellisuutta koskeva selvitys

Sopimusmittaritulokset	2015	2016	2017	2018
<b>Mittari</b>				
Suoritetut ammattikorkeakoulututkinnot	1 302	1 314	1 217	1 322
55 opintopistettä suorittaneet	4 494	4 628	4 653	4 608
Avoin ammattikorkeakouluopetus, erilliset opinnot ja maahanmuuttajien valmentava koulutus, opintopisteet	8 109	9 831	9 916	- *
Ammattikorkeakoulusta valmistuneiden työllisten määrä	962	1 007	-	- **
Suoritetut ammatilliset opettajankoulutusopinnot	298	265	236	197
Opiskelijapalaute	153 874	138 750	128 811	202 435
Kansainvälinen opiskelijavaihto, op.	9 549	9 826	10 945	- *
Alakohtainen rahoitus	35	39	40	46
<b>TUTKIMUS- JA KEHITTÄMISTOIMINTA</b>				
Ulkopuolinen tki-rahoitus	4 272	3 500	5 160	6 047
Ylemmät amk-tutkinnot	119	86	110	110
Julkaisut	317	394	515	- ***
Henkilöstön kv-liikkuvuus, päivinä	2 875	2 177	4 048	- *

\* Tiedonkeruu päättyy 28.2.2019

\*\* Tiedot saadaan Tilastokeskukselta 2 vuoden viiveellä

\*\*\* Tiedonkeruu päättyy 31.3.2019

## 2 TULOSLASKELMA

	1.1.-31.12.2018	1.1.-31.12.2017
<b>LIKEVAIHTO</b>	<b>55 849 733</b>	<b>56 502 954</b>
Liiketoiminnan muut tuotot	435 394	368 426
Aineet, tarvikkeet ja tavarat		
Ostot tilikauden aikana	-639 885	-641 936
Ulkopuoliset palvelut	-1 863 140	-1 941 345
<b>MATERIAALIT JA PALVELUT YHTEENSÄ</b>	<b>-2 503 025</b>	<b>-2 583 281</b>
Henkilöstökulut		
Palkat ja palkkiot	-30 803 171	-30 288 803
Henkilöstösivukulut		
Eläkekulut	-5 527 465	-5 675 690
Muut henkilösivukulut	-1 122 492	-1 299 719
<b>HENKILÖSTÖKULUT YHTEENSÄ</b>	<b>-37 453 128</b>	<b>-37 264 212</b>
Poistot ja arvonalentumiset		
Suunnitelman mukaiset poistot	-1 212 955	-969 186
<b>POISTOT JA ARVONALENTUMISET YHTEENSÄ</b>	<b>-1 212 955</b>	<b>-969 186</b>
<b>LIKETOIMINNAN MUUT KULUT</b>	<b>-14 317 230</b>	<b>-14 363 877</b>
<b>LIKEVOITTO</b>	<b>798 788</b>	<b>1 690 823</b>
 <b>VARAINHANKINTA-, SIJOITUSTUOTOT JA -KULUT</b>		
Varainhankinta ja sijoitustuotot	670 993	0
Varainhankinta ja sijoituskulut	-6 234	0
<b>YHTEENSÄ</b>	<b>664 759</b>	<b>0</b>
 <b>RAHOITUSTUOTOT JA -KULUT</b>		
Muut korko- ja rahoitustuotot, muilta yrityksiltä	1 168	805
Korkokulut ja muut rahoituskulut, muilta yrityksiltä	-5 540	-3 385
<b>YHTEENSÄ</b>	<b>-4 372</b>	<b>-2 581</b>
 <b>VOITTO ENNEN SATUNNAISIA ERIÄ</b>	<b>1 459 175</b>	<b>1 688 243</b>
Tilinpäätössiirrot	-817 759	-48 000
 <b>TULOVEROT</b>		
Tuloverot	-11 359	-5 200
 <b>TILIKAUDEN VOITTO</b>	<b>630 057</b>	<b>1 635 043</b>

## 3 TASE

Vastaavaa	31.12.2018	31.12.2017
<b>PYSYVÄT VASTAAVAT</b>		
<b>AINEETTOMAT HYÖDYKKEET</b>		
Muut pitkävaikutteiset menot	264 473	547 860
<b>AINEETTOMAT HYÖDYKKEET YHTEENSÄ</b>	<b>264 473</b>	<b>547 860</b>
<b>AINEELLISET HYÖDYKKEET</b>		
Rakennukset ja rakennelmat	0	387
Koneet ja kalusto	1 674 066	1 712 440
Muut aineelliset hyödykkeet	225 722	225 722
Ennakkomaksut ja keskeneräiset hankinnat	120 443	63 174
<b>AINEELLISET HYÖDYKKEET YHTEENSÄ</b>	<b>2 020 231</b>	<b>2 001 723</b>
<b>SIJOITUKSET</b>		
Osuudet saman konsernin yrityksissä	0	500
Muut osakkeet ja osuudet	2 045	1 546
Muut saamiset	112 377	108 011
<b>SIJOITUKSET YHTEENSÄ</b>	<b>114 423</b>	<b>110 056</b>
<b>PYSYVÄT VASTAAVAT YHTEENSÄ</b>	<b>2 399 127</b>	<b>2 659 639</b>
<b>VAIHTUVAT VASTAAVAT</b>		
<b>PITKÄAIKAISET SAAMISET</b>		
Muut saamiset	0	141 025
Siirtosaamiset	0	751
<b>PITKÄAIKAISET SAAMISET YHTEENSÄ</b>	<b>0</b>	<b>141 776</b>
<b>LYHYTAIKAISET SAAMISET</b>		
Myyntisaamiset	165 773	426 990
Saamiset saman konsernin yrityksiltä	23 475	60 668
Lainasaamiset	0	19 354 142
Muut saamiset	148 555	1 055
Siirtosaamiset	3 629 134	3 248 250
<b>LYHYTAIKAISET SAAMISET YHTEENSÄ</b>	<b>3 966 937</b>	<b>23 091 105</b>
<b>RAHAT JA PANKKISAAMISET</b>	<b>22 159 570</b>	<b>1 382</b>
<b>VAIHTUVAT VASTAAVAT YHTEENSÄ</b>	<b>26 126 507</b>	<b>23 234 263</b>
<b>VASTAAVAA YHTEENSÄ</b>	<b>28 525 634</b>	<b>25 893 903</b>

<b>Vastattavaa</b>	<b>31.12.2018</b>	<b>31.12.2017</b>
<b>OMA PÄÄOMA</b>		
Osakepääoma	-5 100 000	-5 100 000
Muut omat rahastot		
Sijoitetun vapaan oman pääoman rahasto	-7 978 000	-7 978 000
Muut rahastot	-973 768	-156 010
Muut omat rahastot yhteensä	-8 951 768	-8 134 010
Edellisten tilikausien voitto/tappio	-5 452 843	-3 817 801
Tilikauden voitto	-630 057	-1 635 043
<b>OMA PÄÄOMA YHTEENSÄ</b>	<b>-20 134 669</b>	<b>-18 686 854</b>
<b>PAKOLLISET VARAUKSET</b>		
Eläkevaraukset	0	-120 312
<b>PAKOLLISET VARAUKSET YHTEENSÄ</b>	<b>0</b>	<b>-120 312</b>
<b>VIERAS PÄÄOMA</b>		
<b>PITKÄAIKAINEN VIERAS PÄÄOMA</b>		
Muut velat	-202 992	0
<b>PITKÄAIKAINEN VIERAS PÄÄOMA YHTEENSÄ</b>	<b>-202 992</b>	<b>0</b>
<b>LYHYTAIKAINEN VIERAS PÄÄOMA</b>		
Saadut ennakot	-3 548 973	-1 992 758
Ostovelat	-940 196	-1 079 249
Muut velat	-761 083	-1 043 049
Siirtovelat	-2 937 721	-2 971 681
<b>LYHYTAIKAINEN VIERAS PÄÄOMA YHTEENSÄ</b>	<b>-8 187 974</b>	<b>-7 086 737</b>
<b>VIERAS PÄÄOMA YHTEENSÄ</b>	<b>-8 390 965</b>	<b>-7 086 737</b>
<b>VASTATTAVAA YHTEENSÄ</b>	<b>-28 525 634</b>	<b>-25 893 903</b>

## 4 RAHOITUSLASKELMA

	1.1.-31.12.2018	1.1.-31.12.2017
<b>LIIKETOIMINNAN RAHAVIRTA</b>		
Voitto ennen satunnaisia eriä	1 459 174	1 688 243
Oikaisut:		
Suunnitelman mukaiset poistot	1 212 955	969 186
Rahoitustuotot ja -kulut	4 516	2 687
Muut oikaisut	0	147
Rahavirta ennen käyttöpääoman muutosta	2 676 645	2 660 263
Käyttöpääoman muutos:		
Lyhytaikaisten korottomien liikesaamisten lisäys (-) / vähennys (+)	-136 579	-1 966 024
Lyhytaikaisten korottomien velkojen lisäys (+) / vähennys (-)	1 361 781	548 239
Liiketoiminnan rahavirta ennen rahoituseriä ja veroja	3 901 847	1 242 478
Maksetut korot ja maksut muista liiketoiminnan rahoituskuluista	-5 550	-3 615
Saadut korot liiketoiminnasta	1 034	699
Maksetut välittömät verot	-9 820	-8 166
Rahavirta ennen satunnaisia eriä	3 887 511	1 231 625
<b>Liiketoiminnan rahavirta (A)</b>	<b>3 887 511</b>	<b>1 231 625</b>
<b>INVESTOINTIEN RAHAVIRTA</b>		
Investoinnit aineellisiin ja aineettomiin hyödykkeisiin	-1 079 099	-1 232 039
Aineellisten ja aineettomien hyödykkeiden luovutustulot	0	0
<b>Investointien rahavirta (B)</b>	<b>-1 079 099</b>	<b>-1 232 039</b>
<b>RAHOITUKSEN RAHAVIRTA</b>		
Omakatteisten rahastojen rahoituksen rahavirta	-4 367	0
<b>Rahoituksen rahavirta (C)</b>	<b>-4 367</b>	<b>0</b>
<b>Rahavarojen muutos (A+B+C) lisäys (+) / vähennys (-)</b>	<b>2 804 045</b>	<b>-414</b>
Rahavarat 1.1.	19 355 524	1 797
Rahavarat 31.12.	22 159 570	1 382
<i>muutos</i>	2 804 045	-414

Vertailukaudella konsernitilin saldo sisältyy saamisiin.

## 5 TILINPÄÄTÖKSEN LIITETIEDOT

Oulun ammattikorkeakoulu kuuluu Oulun yliopiston konserniin, Oulun yliopiston omistus 50,50 % osakekanasta.

Oulun ammattikorkeakoulun tilinpäätöstiedot yhdistetään konsernitilinpäätökseen, jäljennös on saatavissa Oulun yliopiston Kirjaamosta, osoitteesta Pentti Kaiteran katu 1.

### 5.1 Eläkkeet

Yhtiön henkilökunnan eläketurva on hoidettu ulkopuolisessa eläkevakuutusyhtiössä.

### 5.2 Tilinpäätöksen laatimista koskevat liitetiedot

Arvostusperiaatteet ja -menetelmät

Aineelliset hyödykkeet on merkitty taseeseen suunnitelman mukaisilla poistoilla vähennettynä hankintamenoon. Suunnitelman mukaiset poistot on laskettu tasapoistoina kohteen taloudellisen vaikutusajan perusteella. Oulun ammattikorkeakoulu noudattaa Oulun kaupungin poistosuunnitelmassa määrättyjä poistoajoja.

Hyödykekohtaiset poistoajat ovat seuraavat

Vuokrahuoneistojen peruseräparannusmenot	2 v tasapoisto
Muut pitkävaikutteiset menot	2 v tasapoisto
ATK-ohjelmat	2-5 v tasapoisto
Rakennukset ja rakennelmat	3-10 v tasapoisto
Koneet ja kalusto	3-10 v tasapoisto

Pienet käyttöomaisuushankinnat, joiden todennäköinen taloudellinen käyttöaika on alle kolme vuotta sekä pienhankinnat, joiden hankintameno on alle 10 000 euroa, on kirjattu vuosikuluksi.

## 5.3 Tuloslaskelmaa koskevat liitetiedot

<b>5.3.1. Liikevaihto</b>	<b>1.1.-31.12.2018</b>	<b>1.1.-31.12.2017</b>
Myyntituotot	1 687 322	1 719 401
OKM perusrahoitus	46 359 000	48 121 000
Tuet, avustukset	2 717 841	2 072 495
Tuet ja avustukset TKI-hankkeet	4 613 451	4 372 207
Kurssi-, opinto- ja lukukausimaksut	209 123	115 676
Lukuvuosimaksut	260 000	96 000
Muut maksutuotot	2 996	6 174
<b>LIIVEVAIHTO YHTEENSÄ</b>	<b>55 849 733</b>	<b>56 502 954</b>

## 5.3.2. Tuet ja avustukset

## TKI-hankkeet, rahoittajat

Kuntarahoitus, muut	203 725	253 850
Kotimaiset yritykset ja yksityinen rahoitus	49 438	81 481
Ulkomaiset yritykset	7 501	3 000
EAKR-rahoitus	1 740 869	1 543 550
ESR-rahoitus	1 185 378	1 210 895
EMR	424 063	595 901
Muu EU	128 204	92 321
EU-puiteohjelma		
Opetus- ja kulttuuriministeriö	21 662	29 842
Työ- ja elinkeinoministeriö	91 970	85 099
Ulkoasianministeriö	79 634	53 961
Business Finland	681 009	422 307
<b>YHTEENSÄ</b>	<b>4 613 451</b>	<b>4 372 207</b>

## investointihankkeet, rahoittajat

Kuntarahoitus, muut	4 237	13 979
Kotimaiset yritykset ja yksityinen rahoitus	6 565	19 838
EAKR-rahoitus	92 668	210 160
<b>YHTEENSÄ</b>	<b>103 469</b>	<b>243 977</b>

	1.1.-31.12.2018	1.1.-31.12.2017
<b>Muut tuet ja avustukset</b>		
Kuntarahoitus, muut	13 972	41 683
Kotimaiset rahastot, säätiöt	24 250	0
Kotimaiset yritykset ja yksityinen rahoitus	21 060	0
Muut kansainväliset järjestöt	13 365	844
Muu EU	488 057	344 602
Opetus- ja kulttuuriministeriö	1 782 737	1 410 503
Sosiaali- ja terveysministeriö	263 711	247 736
Työ- ja elinkeinoministeriö	41 262	0
Maa- ja metsätalousministeriö	63 927	17 767
Business Finland	2 500	0
Muut julkiset rahoituslähteet	3 000	9 360
<b>YHTEENSÄ</b>	<b>2 717 841</b>	<b>2 072 495</b>

### 5.3.3. Liiketoiminnan muut tuotot

Saadut vahingonkorvaukset	5 164	2 898
Vuokratuotot kiinteistöistä ja tiloista	112 856	55 319
Muut vuokratuotot	15 545	11 404
Saadut kelakorvaukset	138 805	138 394
Työllistämistuet ja avustukset	1 980	900
Muut liiketoiminnan muut tuotot	161 045	159 511
<b>LIIKETOIMINNAN MUUT TUOTOT YHTEENSÄ</b>	<b>435 394</b>	<b>368 426</b>

### 5.3.4. Suunnitelman mukaiset poistot

Aineettomat oikeudet	47 050	42 249
Muut pitkävaikutteiset menot	304 070	200 727
Kiinteät rakenteet ja laitteet	387	1 549
Koneet ja kalusto	861 448	724 660
<b>POISTOT YHTEENSÄ</b>	<b>1 212 955</b>	<b>969 186</b>

### 5.3.5. Liiketoiminnan muut kulut

Toimitilakulut	8 276 032	8 393 078
Muut kulut	6 041 199	5 970 799
<b>YHTEENSÄ</b>	<b>14 317 231</b>	<b>14 363 877</b>



<b>5.3.6. Varainhankinta-, sijoitus ja rahoitustuotot ja -kulut</b>	<b>1.1.-31.12.2018</b>	<b>1.1.-31.12.2017</b>
Keräysten ja lahjoitusten tuotot	660 441	0
Muut varainhankinnan tuotot	10 582	0
Keräysten ja lahjoitusten kulut	-6 000	0
Muut varainhankinnan kulut	-235	0
<b>YHTEENSÄ</b>	<b>664 788</b>	<b>0</b>

### **5.3.7. Rahoitustuottojen ja -kulujen erittely**

Muut korko- ja rahoitustuotot		
Saman konsernin yrityksiltä	0	0
Muilta kuin saman konsernin yrityksiltä	1 168	805
Muut korko- ja rahoituskulut		
Muille kuin saman konsernin yrityksille	-5 540	-3 385
<b>YHTEENSÄ</b>	<b>-4 373</b>	<b>-2 581</b>

### **5.3.8. Tilinpäätössiirrot**

Rahastosiirrot omakatteisiin rahastoihin	-4 367	0
Rahastosiirrot lukuvuosimaksu stipendirahastoon	-153 000	0
Rahastosiirrot lahjoitusvarat rahastoon	-660 392	0
<b>YHTEENSÄ</b>	<b>-817 758</b>	<b>0</b>

5.3.9. Toimintokohtainen tuloslaskelma 2018	Perustehtävä	Liiketoiminta	Yhteensä
<b>Koulutustoiminta</b>			
Tuotot			
Perusrahoitus	39 881 697	0	39 881 697
Tuet ja avustukset	1 458 701	6 007	1 464 708
Maksut ja korvaukset	472 119	0	472 119
Muu liikevaihto	21 800	614 173	635 973
Toiminnan muut tuotot	271 026	9 900	280 926
<b>Tuotot yhteensä</b>	<b>42 105 343</b>	<b>630 079</b>	<b>42 735 422</b>
Kulut			
Materiaalit ja palvelut	-978 899	-40 161	-1 019 060
Henkilöstökulut	-23 626 612	-318 667	-23 945 279
Poistot	-419 514	0	-419 514
Muut toimintakulut	-2 230 006	-114 328	-2 344 334
Osuus yhteisistä kuluista	-13 893 176	-99 854	-13 993 030
<b>Kulut yhteensä</b>	<b>-41 148 207</b>	<b>-573 010</b>	<b>-41 721 217</b>
<b>Koulutus yhteensä</b>	<b>957 136</b>	<b>57 069</b>	<b>1 014 205</b>
<b>TKI-toiminta</b>			
Tuotot			
Perusrahoitus	6 477 303	0	6 477 303
Tuet ja avustukset	5 842 299	21 785	5 864 085
Muu liikevaihto	18 716	62 868	81 583
Toiminnan muut tuotot	448	0	448
<b>Tuotot yhteensä</b>	<b>12 338 765</b>	<b>84 653</b>	<b>12 423 419</b>
Kulut			
Materiaalit ja palvelut	-1 137 627	-1 774	-1 139 400
Henkilöstökulut	-6 920 130	-78 023	-6 998 153
Poistot	-54 943	0	-54 943
Muut toimintakulut	-353 004	-2 053	-355 057
Osuus yhteisistä kuluista	-4 239 189	-24 847	-4 264 036
<b>Kulut yhteensä</b>	<b>-12 704 893</b>	<b>-106 697</b>	<b>-12 811 590</b>
<b>TKI-toiminta yhteensä</b>	<b>-366 128</b>	<b>-22 044</b>	<b>-388 171</b>

	Perustehtävä	Liiketoiminta	Yhteensä
<b>Muu yhteiskunnallinen toiminta</b>			
Tuotot			
Muu liikevaihto	5 537	964 229	969 766
Tuet ja avustukset	0	2 500	
Toiminnan muut tuotot	0	154 108	154 108
Tuotot yhteensä	5 537	1 120 837	1 123 874
Kulut			
Materiaalit ja palvelut	0	-67 066	-67 066
Henkilöstökulut	0	-413 703	-413 703
Poistot	0	-26 618	-26 618
Muut toimintakulut	0	-351 535	-351 535
Osuus yhteisistä kuluista	0	-94 698	-94 698
Kulut yhteensä	0	-953 620	-953 620
<b>Muu yhteiskunnallinen yhteensä</b>	<b>5 537</b>	<b>167 218</b>	<b>170 255</b>
<b>Tuloslaskelman liikevoitto</b>	<b>596 545</b>	<b>202 243</b>	<b>798 788</b>
Varainhankinnan tuotot ja kulut	664 758	0	664 758
Rahoitus tuotot ja kulut	-4 373	0	-4 373
Tilinpäätössiirrot	-817 758	0	-817 758
Verot	0	-11 359	-11 359
<b>TILIKAUDEN VOITTO</b>	<b>439 172</b>	<b>190 884</b>	<b>630 057</b>
<b>Yhteiset kulut / Perustoiminta ja liiketoiminta</b>			
Tuotot			
Muu liikevaihto	53		
Toiminnan muut tuotot	36 353		
Siirretty toimintoille yhteensä	36 406		
Kulut			
Materiaalit ja palvelut	-275 832		
Henkilöstökulut	-4 480 997		
Poistot	-308 056		
Muut toimintakulut	-2 465 549		
Siirretty toimintoille yhteensä	-7 530 435		
<b>Yhteiset kulut / Perustoiminta</b>			
Tuotot			
Perusrahoitus	17 177 000		
Toiminnan muut tuotot	156 985		
Siirretty toimintoille yhteensä	17 333 985		
Kulut			
Materiaalit ja palvelut	-800		
Henkilöstökulut	-482 751		
Poistot	-403 824		
Muut toimintakulut	-8 757 990		
Siirretty toimintoille yhteensä	-9 645 364		

5.3.10. Koodiston mukainen liiketoiminta	1.1.-31.12.2018	1.1.-31.12.2017
<b>Liikevaihto</b>	<b>1 671 562</b>	<b>1 697 666</b>
Liiketoiminnan muut tuotot	164 008	102 606
Aineet, tarvikkeet ja tavarat	-48 067	-66 464
Ulkopuoliset palvelut	-60 933	-50 594
Materiaalit ja palvelut	-109 000	-117 058
Palkat ja palkkiot	-670 775	-719 516
Henkilösivukulut	-139 618	-157 048
Henkilöstökulut yhteensä	-810 393	-876 564
Poistot ja arvonalentumiset	-26 618	-21 599
Liiketoiminnan muut kulut	-467 810	-412 538
<b>Liikevoitto (-tappio)</b>	<b>421 748</b>	<b>372 513</b>
Rahoituskulut	-87	0
Tuloverot	-9 380	-7 841
<b>Voitto (tappio) ennen tilinpäätöseriä</b>	<b>412 369</b>	<b>364 672</b>

## 5.4 Taseen vastaavia koskevat liitetiedot

### 5.4.1. Pysyvien vastaavien muutokset

	31.12.2018	31.12.2017
<b>Aineettomat hyödykkeet</b>		
Kirjanpitoarvo 1.1.	547 860	400 158
Lisäykset tilikauden aikana	15 112	0
Siirrot erien välillä	52 621	390 678
Poistot tilikauden aikana	351 120	242 976
Kirjanpitoarvo 31.12.	264 473	547 860
<b>Aineelliset hyödykkeet</b>		
<b>Rakennukset ja rakennelmat</b>		
Tasearvo 1.1.	387	1 937
Poistot	387	1 549
Tasearvo 31.12.	0	387
<b>Kuljetusvälineet</b>		
Tasearvo 1.1.	8 105	15 052
Lisäykset	59 931	0
Poistot	8 196	6 947
Tasearvo 31.12.	59 840	8 105

<b>Koneet ja kalusto</b>	<b>31.12.2018</b>	<b>31.12.2017</b>
Tasearvo 1.1.	1 704 335	1 455 924
Lisäykset	68 740	204 969
Vähennykset		0
Siirrot erien välillä	694 404	761 156
Poistot	853 252	717 713
Tasearvo 31.12.	1 614 227	1 704 335
<b>Arvo- ja taide-esineet</b>		
Tasearvo 1.1.	225 722	225 722
Tasearvo 31.12.	225 722	225 722
<b>Keskeneräiset hankinnat</b>		
Tasearvo 1.1.	63 174	24 060
Lisäykset	864 224	1 190 948
Siirrot valmistuneisiin	806 956	1 151 834
Tasearvo 31.12.	120 443	63 174
<b>Aineelliset hyödykkeet yhteensä</b>	<b>2 020 232</b>	<b>2 001 723</b>

#### 5.4.2. Sijoitukset

##### Osakkeet saman konsernin yrityksissä

Tasearvo 1.1.	500	500
Vähennykset	-500	
Tasearvo 31.12.	0	500

##### Muut osakkeet ja osuudet

Tasearvo 1.1.	1 545	2 045
Lisäykset	500	0
Vähennykset	0	500
Tasearvo 31.12.	2 045	1 545

##### Muut saamiset

Tasearvo 1.1.	108 010	102 725
Lisäykset	10 582	11 193
Vähennykset	6 215	5 907
Tasearvo 31.12.	112 377	108 010

##### Sijoitukset yhteensä

	<b>114 422</b>	<b>110 056</b>
--	----------------	----------------

	31.12.2018	31.12.2017
<b>5.4.3. Oulun ammattikorkeakoulun stipenditili</b>		
Sisältää osakkeita:		
Alma Media II 48 kpl		
Stora Enso 1 071 kpl		
Nordea 17 528 kpl		
<b>YHTEENSÄ</b>	<b>112 377</b>	<b>108 010</b>
<b>5.4.4. Saamiset</b>		
Hankesaamiset	3 420 901	2 826 043
Muut saamiset	546 037	20 406 838
<b>YHTEENSÄ</b>	<b>3 966 938</b>	<b>23 232 881</b>
<b>5.4.5. Arvonlisäverokompensaatio</b>		
Arvonlisäverokompensaatio	3 107 010	3 226 195
Kohdistamaton arvonlisäveroennakko	3 092 000	3 363 000
Arvonlisäverovelka vuodelta 2016	218 002	
Arvonlisäverosaaminen vuodelta 2015		277 830
<b>ARVONLISÄVEROKOMPENSAATIOSAAMINEN / -VELKA</b>	<b>-202 992</b>	<b>141 025</b>

## 5.5 Taseen vastattavia koskevat liitetiedot

## 5.5.1. Erittely oman pääoman muutoksista

	31.12.2018	31.12.2017
<b>Sidottu oma pääoma</b>		
Osakepääoma 1.1.	5 100 000	5 100 000
Osakepääoma 31.12.	5 100 000	5 100 000
<b>Sidottu oma pääoma yhteensä</b>	<b>5 100 000</b>	<b>5 100 000</b>
<b>Vapaa oma pääoma</b>		
Sijoitetun vapaan oman pääoman rahasto 1.1.	7 978 000	7 978 000
Sijoitetun vapaan oman pääoman rahasto 31.12.	7 978 000	7 978 000
Muut rahastot 1.1.	156 010	102 725
Lisäykset	847 758	59 193
Vähennykset	30 000	5 907
Muut rahastot 31.12.	973 768	156 010
Voitto edellisiltä tilikausilta 31.12.	5 452 843	3 817 801
Tilikauden voitto	630 057	1 635 043
Vapaa oma pääoma yhteensä	15 034 669	13 586 854
<b>Oma pääoma yhteensä</b>	<b>20 134 669</b>	<b>18 686 854</b>
<b>Jakokelpoinen vapaa oma pääoma</b>		
Voitto edellisiltä tilikausilta	5 452 843	3 817 801
Tilikauden voitto	630 057	1 635 043
Sijoitetun vapaan oman pääoman rahasto	7 978 000	7 978 000
Muut jakokelpoiset rahastot	973 768	156 010
<b>Yhteensä</b>	<b>15 034 669</b>	<b>13 586 854</b>

## 5.5.2. Pakolliset varaukset

Eläkevaraukset	0	120312
Varhaiseläkemenoperusteiset maksut		

## 5.5.3. Lyhytaikainen vieras pääoma

<b>Muut velat</b>		
Hankkeiden saadut avustusennakot	3 548 973	1 992 758

<b>5.5.4. Erittely siirtovelosta</b>	<b>31.12.2018</b>	<b>31.12.2017</b>
Lomapalkkavelka sivukuluineen	2 081 298	2 090 489
Työnantajan kunnallinen eläkemaksuvelka	663 876	613 299
Jaksotetut palkat	23 824	36 298
Muut siirtovelat	168 722	231 594
Siirtovelat yhteensä	2 937 721	2 971 680

## 5.6 Taseeseen sisältyvät vastuusitoumukset ja muut vastuut

<b>Leasingvastuut (alv 0 %)</b>	<b>31.12.2018</b>	<b>31.12.2017</b>
Seuraavana vuonna erääntyvät leasingvuokrat	288 290	364 324
Myöhemminä tilikausina erääntyvät leasingvuokrat	250 492	270 085
<b>Vuokravastuut</b>		
Tilojen vuokravastuut irtisanomisajan perusteella	106 213 137	106 474 257
<b>Projektivastuut</b>		
Muut vastuut, projektivastuut	3 599 033	2 757 277
<b>Kunnalliset eläkevastuut</b>		
Ammattikorkeakoululle siirtyi liiketoiminnan kaupassa 2014 varhaiseläkemenoperusteisia sekä eläkemenoperusteisia vastuita.		
Eläkevastuukulut	439 945	367 101

## 5.7 Liitetiedot tilintarkastajien palkkioista

	<b>2018</b>	<b>2017</b>
<b>Tilintarkastusyhteisölle maksetut palkkiot</b>		
Tilintarkastuspalkkiot	8 873	8 550
Muut tilintarkastajalle kuuluvat tehtävät, hanketarkastukset	11 196	7 577
Veroneuvonta	0	1 600
Muut palvelut	0	1 200
<b>YHTEENSÄ</b>	<b>20 069</b>	<b>18 926</b>



## 5.8 Liitetiedot henkilöstöstä

<b>Keskimääräinen henkilöstömäärä</b>	<b>2018</b>	<b>2017</b>
Vakituiset, määräaikaiset ja harjoittelijat	614	609
Sivutoimiset	44	44

<b>Henkilöstömenot</b>	<b>1.1.-31.12.2018</b>	<b>1.1.-31.12.2017</b>
Palkat ja palkkiot	30 429 090	29 895 135
Lomarahat	591 413	596 475
Henkilöstökorvaukset ja muut erät	-217 332	-202 807
Eläkekulut	5 527 465	5 675 690
Muut henkilösivukulut	1 122 493	1 299 719
<b>YHTEENSÄ</b>	<b>37 453 129</b>	<b>37 264 212</b>

<b>Luontoisedut</b>	<b>358</b>	<b>301</b>
---------------------	------------	------------

<b>Henkilötyövuosimäärä henkilöstöryhmittäin</b>	<b>Henkilötyövuodet 2018</b>	<b>Henkilötyövuodet 2017</b>
Opetushenkilöstö	336	330
Muu henkilöstö	217	216
Sivutoimiset opettajat	38	23
Palkkionsaajat	35	27
Harjoittelijat	15	11
<b>YHTEENSÄ</b>	<b>641</b>	<b>608</b>

<b>Palkat henkilöstöryhmittäin</b>	<b>1.1.-31.12.2018</b>	<b>1.1.-31.12.2017</b>
Opetushenkilöstö	19 356 244	19 367 698
Muu henkilöstö	10 076 717	9 480 447
Sivutoimiset opettajat	509 564	504 153
Palkkionsaajat	264 736	329 038
Harjoittelijat	221 829	213 798
<b>YHTEENSÄ</b>	<b>30 429 090</b>	<b>29 895 135</b>


**Luottamushenkilöpalkkiot (ilman sivukuluja)**

Hallituksen jäsenille maksetut palkkiot	16 300	18 200
Opintotukilautakunnan jäsenille maksetut palkkiot	350	2 730
Muut kokouspalkkiot	240	280
<b>YHTEENSÄ</b>	<b>16 890</b>	<b>21 210</b>

## 6 TILINPÄÄTÖKSEN JA TOIMINTAKERTOMUKSEN ALLEKIRJOITUKSET

Oulussa 27.2.2019

Oulun Ammattikorkeakoulu Oy:n hallitus



Jouko Niinimäki  
hallituksen puheenjohtaja


Johanna Koskelainen



Timo Levo




Jarmo Okkonen



Jouko Paaso  
toimitusjohtaja

Päivi Laajala



Markus Mäkitalo




Eija Rajakangas

## 7 TILINPÄÄTÖSMERKINTÄ

Suoritetusta tilintarkastuksesta on tänään annettu kertomus.

Oulussa 4.3.2019

BDO Oy, Tilintarkastusyhteisö



Tiina Lind  
JHT, KHT

## LUETTELO KIRJANPITOKIRJOISTA JA SÄILYTYSTA- VOISTA

Tasekirja on säilytettävä vähintään 10 vuotta tilikauden päättymisestä eli 31.12.2028 asti (KPL 2:10.1§).

Tilikauden tositeaineisto on säilytettävä vähintään 6 vuotta sen vuoden lopusta, jona tilikausi on päättynyt eli 31.12.2024 asti (KPL 2:10.2§).

Hankkeiden muistiotositteet säilytettävä vähintään 15 vuotta tilikauden päättymisestä eli 31.12.2033 asti.

<b>Dokumentti</b>	<b>Arkistointi</b>
Tasekirja	Tulosteena
Päiväkirja	Sähköisenä
Pääkirja	Sähköisenä
Tuloslaskelma	Sähköisenä
Tase	Sähköisenä
Rahoituslaskelma	Sähköisenä
Tase-erittelyt	Sähköisenä, tulosteena

### **Käytetyt tositelajit**

Kassapankki	10
Pankkitositteet	30
Ostolaskut P2P	32
Hyvityslaskujen kohdistus	34
Ostolaskujen maksut	35
Ostolaskut käsin tallennetut	36
Ostolaskut kierrätys	37
Myyntireskontran viitesuoritukset	40
Myyntireskontran käsin tallennetut suoritukset	41
Intime yleislaskutus	42
Intime Web-laskutus	44
Suoritukset perintä	46
Myre ennakot ja maksumääräyksien kohdistus	47
Korkolaskut	49
Myyntilaskut	50
Konvertoidut avoimet laskut	59
Sisäinen laskutus	70
Sisäiset laskut Intime/IP	72

SIS Web-muistiotosite	77
Sisäiset laskut Intime/IP uusi	78
Hankemuistiotositteet	79
Web-muistiotosite	80
Käsinkirjoitetut. muistiotositteet	81
Matkalaskut	82
Yleismuistiot MYRE	83
Palkkatositteet	84
Luottotappiot	85
MYRE hyvitysten kohdistus	86
Sumu-poistot	87
Käyttöomaisuuden luovutukset	88
Poistoeron muutokset	89
Vyörytykset	90
KP Laskennalliset	91
KP Automaattikirjaukset	92
SL Laskennalliset	93
SL Automaattikirjaukset	94
Jaksotukset	95
Kirjanpidon tulos	96
Kirjanpidon tulos laskennalliset	97
Sisäisen laskennan tulos	98
Sisäisen laskennan tulos laskennalliset	99



OULUN AMMATTIKORKEAKOULU :: [oamk.fi](https://oamk.fi)



## TILINTARKASTUSKERTOMUS

Oulun Ammattikorkeakoulu Oy:n yhtiökokoukselle

### Tilinpäätöksen tilintarkastus

#### Lausunto

Olemme tilintarkastaneet Oulun Ammattikorkeakoulu Oy:n (y-tunnus 2509747-8) tilinpäätöksen tilikaudelta 1.1.-31.12.2018. Tilinpäätös sisältää taseen, tuloslaskelman, rahoituslaskelman ja liitetiedot.

Lausuntonamme esitämme, että tilinpäätös antaa oikean ja riittävän kuvan yhtiön toiminnan tuloksesta ja taloudellisesta asemasta Suomessa voimassa olevien tilinpäätöksen laatimista koskevien säännösten mukaisesti ja täyttää lakisääteiset vaatimukset.

#### Lausunnon perustelut

Olemme suorittaneet tilintarkastuksen Suomessa noudatettavan hyvän tilintarkastustavan mukaisesti. Hyvän tilintarkastustavan mukaisia velvollisuuksiamme kuvataan tarkemmin kohdassa *Tilintarkastajan velvollisuudet tilinpäätöksen tilintarkastuksessa*. Olemme riippumattomia yhtiöstä niiden Suomessa noudatettavien eettisten vaatimusten mukaisesti, jotka koskevat suorittamaamme tilintarkastusta ja olemme täyttäneet muut näiden vaatimusten mukaiset eettiset velvollisuutemme. Käsityksemme mukaan olemme hankkineet lausuntonme perustaksi tarpeellisen määrän tarkoitukseen soveltuvaa tilintarkastusevidenssiä.

#### Tilinpäätöstä koskevat hallituksen ja toimitusjohtajan velvollisuudet

Hallitus ja toimitusjohtaja vastaavat tilinpäätöksen laatimisesta siten, että se antaa oikean ja riittävän kuvan Suomessa voimassa olevien tilinpäätöksen laatimista koskevien säännösten mukaisesti ja täyttää lakisääteiset vaatimukset. Hallitus ja toimitusjohtaja vastaavat myös sellaisesta sisäisestä valvonnasta, jonka ne katsovat tarpeelliseksi voidakseen laatia tilinpäätöksen, jossa ei ole väärinkäytöksestä tai virheestä johtuvaa olennaista virheellisyttä.

Hallitus ja toimitusjohtaja ovat tilinpäätöstä laatiessaan velvollisia arvioimaan yhtiön kykyä jatkaa toimintaansa ja soveltuvissa tapauksissa esittämään seikat, jotka liittyvät toiminnan jatkuvuuteen ja siihen, että tilinpäätös on laadittu toiminnan jatkuvuuteen perustuen. Tilinpäätös laaditaan toiminnan jatkuvuuteen perustuen, paitsi jos yhtiö aiotaan purkaa tai sen toiminta lakkauttaa tai ei ole muuta realistista vaihtoehtoa kuin tehdä niin.

#### Tilintarkastajan velvollisuudet tilinpäätöksen tilintarkastuksessa

Tavoitteenamme on hankkia kohtuullinen varmuus siitä, onko tilinpäätöksessä kokonaisuutena väärinkäytöksestä tai virheestä johtuvaa olennaista virheellisyttä, sekä antaa tilintarkastuskertomus, joka sisältää lausuntonme. Kohtuullinen varmuus on korkea varmuustaso, mutta se ei ole tae siitä, että olennainen virheellisyys aina havaitaan hyvän tilintarkastustavan mukaisesti suoritettavassa tilintarkastuksessa. Virheellisyyksiä voi aiheutua väärinkäytöksestä tai virheestä, ja niiden katsotaan olevan olennaisia, jos niiden yksin tai yhdessä voisi kohtuudella odottaa vaikuttavan taloudellisiin päätöksiin, joita käyttäjät tekevät tilinpäätöksen perusteella.

Hyvän tilintarkastustavan mukaiseen tilintarkastukseen kuuluu, että käytämme ammatillista harkintaa ja säilytämme ammatillisen skeptisyyden koko tilintarkastuksen ajan. Lisäksi:

- tunnistamme ja arvioimme väärinkäytöksestä tai virheestä johtuvat tilinpäätöksen olennaisen virheellisyyden riskit, suunnittelemme ja suoritamme näihin riskeihin vastaavia tilintarkastustoimenpiteitä ja hankimme lausuntonme perustaksi tarpeellisen määrän tarkoitukseen soveltuvaa tilintarkastusevidenssiä. Riski siitä, että väärinkäytöksestä johtuva olennainen virheellisyys jää havaitsematta, on suurempi kuin riski siitä, että virheestä johtuva olennainen virheellisyys jää havaitsematta, sillä väärinkäytökseen voi liittyä yhteistoimintaa,

väärentämistä, tietojen tahallista esittämättä jättämistä tai virheellisten tietojen esittämistä taikka sisäisen valvonnan sivuuttamista.

- muodostamme käsityksen tilintarkastuksen kannalta relevantista sisäisestä valvonnasta pystyäksemme suunnittelemaan olosuhteisiin nähden asianmukaiset tilintarkastustoimenpiteet mutta emme siinä tarkoituksessa, että pystyisimme antamaan lausunnon yhtiön sisäisen valvonnan tehokkuudesta.
- arvioimme sovellettujen tilinpäätöksen laatimisperiaatteiden asianmukaisuutta sekä johdon tekemien kirjanpidollisten arvioiden ja niistä esitettävien tietojen kohtuullisuutta.
- teemme johtopäätöksen siitä, onko hallituksen ja toimitusjohtajan ollut asianmukaista laatia tilinpäätös perustuen oletukseen toiminnan jatkuvuudesta, ja teemme hankkimamme tilintarkastusevidenssin perusteella johtopäätöksen siitä, esiintyykö sellaista tapahtumiin tai olosuhteisiin liittyvää olennaista epävarmuutta, joka voi antaa merkittävää aihetta epäillä yhtiön kykyä jatkaa toimintaansa. Jos johtopäätöksemme on, että olennaista epävarmuutta esiintyy, meidän täytyy kiinnittää tilintarkastuskertomuksessamme lukijan huomiota epävarmuutta koskeviin tilinpäätöksessä esitettäviin tietoihin tai, jos epävarmuutta koskevat tiedot eivät ole riittäviä, mukauttaa lausuntomme. Johtopäätöksemme perustuvat tilintarkastuskertomuksen antamispäivään mennessä hankittuun tilintarkastusevidenssiin. Vastaiset tapahtumat tai olosuhteet voivat kuitenkin johtaa siihen, ettei yhtiö pysty jatkamaan toimintaansa.
- arvioimme tilinpäätöksen, kaikki tilinpäätöksessä esitettävät tiedot mukaan lukien, yleistä esittämistapaa, rakennetta ja sisältöä ja sitä, kuvastaako tilinpäätös sen perustana olevia liiketoimia ja tapahtumia siten, että se antaa oikean ja riittävän kuvan.

Kommunikoidimme hallintoelinten kanssa muun muassa tilintarkastuksen suunnittelusta laajuudesta ja ajoituksesta sekä merkittävistä tilintarkastushavainnoista, mukaan lukien mahdolliset sisäisen valvonnan merkittävät puutteellisuudet, jotka tunnistamme tilintarkastuksen aikana.

## Muut raportointivelvoitteet

### Muu informaatio

Hallitus ja toimitusjohtaja vastaavat muusta informaatiosta. Muu informaatio käsittää toimintakertomukseen sisältyvän informaation. Tilinpäätöstä koskeva lausuntomme ei kata muuta informaatiota.

Velvollisuutenamme on lukea toimintakertomukseen sisältyvä informaatio tilinpäätöksen tilintarkastuksen yhteydessä ja tätä tehdessämme arvioida, onko toimintakertomukseen sisältyvä informaatio olennaisesti ristiriidassa tilinpäätöksen tai tilintarkastusta suoritettaessa hankkimamme tietämyksen kanssa tai vaikuttaako se muutoin olevan olennaisesti virheellistä. Velvollisuutenamme on lisäksi arvioida, onko toimintakertomus laadittu sen laatimiseen sovellettavien säännösten mukaisesti.

Lausuntonamme esitämme, että toimintakertomuksen ja tilinpäätöksen tiedot ovat yhdenmukaisia ja että toimintakertomus on laadittu toimintakertomuksen laatimiseen sovellettavien säännösten mukaisesti.

Jos teemme suorittamamme työn perusteella johtopäätöksen, että toimintakertomukseen sisältyvässä informaatiossa on olennainen virheellisyys, meidän on raportoitava tästä seikasta. Meillä ei ole tämän asian suhteen raportoitavaa.

Oulussa 4. maaliskuuta 2019

BDO Oy, tilintarkastusyhteisö



Tiina Lind  
KHT, JHT